







Ô, kazoo qui gazouille!

Pour la Fête de la musique, le 21 juin, souffle dans ton kazoo.
Un instrument ultra simple à fabriquer et à utiliser !

Il te faut

-  1 tube de papier toilette en carton
-  1 carré de papier de soie ou de papier cuisson
-  1 élastique
-  1 pinceau
-  1 paire de ciseaux pointus
-  De la peinture ou des gommettes




1 Peins le tube, puis laisse-le sécher. Tu peux le décorer en collant du papier ou des gommettes.



2 Avec la pointe de tes ciseaux, perce un trou en bas du tube. Si possible un beau trou rond !



3 Pose le papier sur le tube, tends-le bien, fixe-le avec l'élastique, puis coupe ce qui dépasse.



4 Pose l'ouverture du tube sur ta bouche et fredonne dedans. Tu verras que ça fait gazouiller le papier !

Conception et texte : Bruno Muscat. Co-conception et réalisation : Virginie Rousset. Photo : Benoît Pelleter. Illustrations : Aki.