





Les masqu'œufs


Tu as envie de décorer la maison ? Ces masques en boîte à œufs vont époustoufler ta famille !



Il te faut

-  des boîtes à œufs (petites et grandes)
-  des ciseaux
-  de la colle
-  1 gros feutre noir pour les décorations
-  des punaises pour fixer au mur

Drôledeface



Couvercle d'une grande boîte à œufs

Granzieu



Couvercle d'une petite boîte à œufs

Bellezoreye



Couvercle d'une petite boîte à œufs



Pour créer tes masques, découpe les yeux, le nez et les oreilles dans les boîtes. Colle-les et décore ensuite au feutre. Quand tu as fini, punaise les masques au mur.

Conception et texte : Bruno Muscat. Co-conception et réalisation : Virginie Rousset. Photo : Benoît Pelleter. Illustrations : Aki.