







# Les dinocartons

Comme ils sont mignons, ces trois dinosaures en carton !


## Il te faut

-  3 tubes de papier toilette
-  1 morceau de carton souple
-  1 crayon
-  1 pinceau
-  de la peinture
-  de la colle



## Brad le brachiosaure

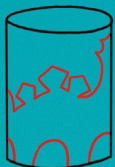
Dessine et découpe la silhouette dans un tube de papier toilette aplati. Déplie le tube. Peins Brad.



## Stef le stégosaure



1 Dessine et découpe la silhouette dans un tube aplati. Déplie le tube.



2 Courbe la queue, les piquants et la tête. Peins Stef.



## Trip le tricératops


1 Dessine et découpe la silhouette dans un tube aplati. Déplie le tube.



2 Courbe le cou et la queue.



3 Découpe la tête et la corne dans le carton.



4 Plie et colle la corne sur la tête. Colle la tête sur le cou. Peins Trip.

